Ett trädgårdsexperiment för att gynna biologisk mångfald

Magnus Billqvist, Naturskyddsföreningen i Skåne

Hjälp naturen nära dig

En fågel sjunger, en fjäril fladdrar och en igelkotts fotsteg rasslar i gruset. Små naturupplevelser har stor betydelse för både djur och människor. En enkel insats för våra vilda grannar ger mycket tillbaka.

Bli medlem i Naturskyddsföreningen och stöd kampen för natur och miljö. **Tillsammans har vi kraft att förändra.**

BLI MEDLEM NU

Att planera för och släppa in vilda grannar till små grönområden nära bostäder, skolor och arbetsplatser behöver inte vara krångligt. Ta ett initiativ, prata med grannar och arbetskamrater. Blommor, fåglar och insekter gör de flesta glada, samtidigt som små insatser också kan göra stor nytta för den mångfald av djur

Gilla 8 | Tweet | Dela | 75

Läs mer

Naturskydds föreningen

SÅ SKAPAR DU EN

Vild balkong

Gör din balkong till en grönskande oas, trivsam för dig själv, fåglar, fjärilar och andra.

Balkongen har ett betydligt hårdare klimat jämfört med en trädgård. Här får man inrikta sig på odling i krukor och lådor, vilket bl. a. kan göra att växterna lättare torkar ut. Därför ska man tänka på att välja växter som tål torka och vara flitig med vattenkannan.

FJÄRILAR KAN GÄSTA DIN BALKONG OM DU GÖR DEN TILLRÄCKLIGT VINDSKYDDAD OCH LOCKAR MED PRUNKANDE BLOMMOR

Naturskyddsföreningens kampanj MER NATUR DÄR VI BOR *sprider kunskap och idéer för att skapa mer mångfald i närmiljön. Under 1997 är temat för kampanjen* GRÖNARE STÄDER.

Du som bor i bostadsrättsförening: påverka genom att komma med förslag på skötseln av föreningens grönytor!

Naturskydds föreningen

SÅ SKAPAR DU EN

Vild balkong

Gör din balkong till en grönskande oas, trivsam för dig själv, fåglar, fjärilar och andra.

Balkongen har ett betydligt hårdare klimat jämfört med en trädgård. Här får man inrikta sig på odling i krukor och lådor, vilket bl. a. kan göra att växterna lättare torkar ut. Därför ska man tänka på att välja växter som tål torka och vara flitig med vattenkannan.

FJÄRILAR KAN GÄSTA DIN BALKONG OM DU GÖR DEN TILLRÄCKLIGT VINDSKYDDAD OCH LOCKAR MED PRUNKANDE BLOMMOR

Naturskyddsföreningens kampanj MER NATUR DÄR VI BOR *sprider kunskap och idéer för att skapa mer mångfald i närmiljön. Under 1997 är temat för kampanjen* GRÖNARE STÄDER.

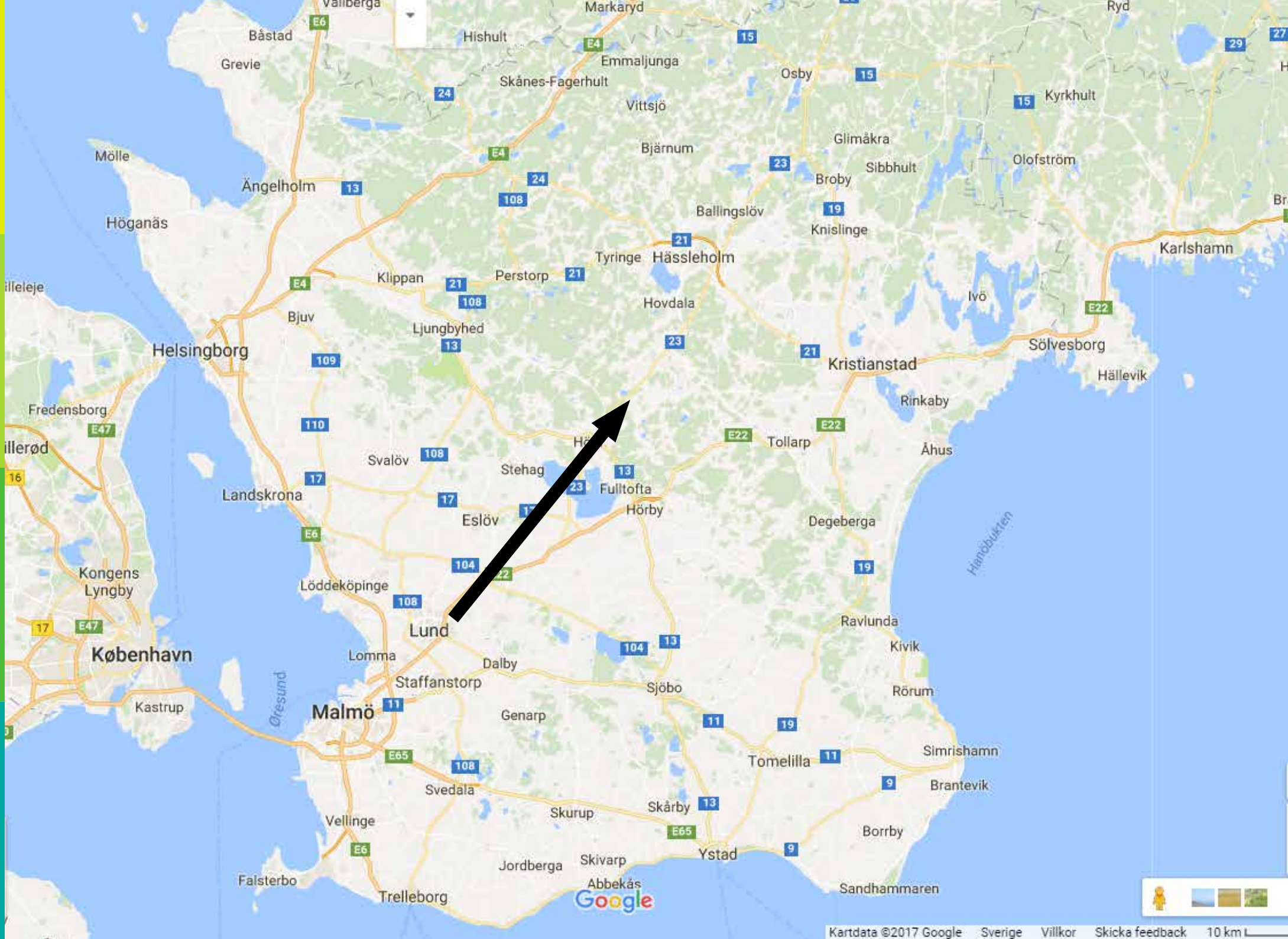
Markaryd
Ryd
Båstad
Hishult
Grevie
Emmaljunga
Skånes-Fagerhult
Osby
Kyrkhult
Vittsjö
Glimåkra
Bjärnum
Olofström
Sibbhult
Broby
Mölle
Ängelholm
Ballingslöv
Knislinge
Höganäs
Karlshamn
Tyringe
Hässleholm
Klippan
Perstorp
Ivö
Hovdala
Bjuv
Ljungbyhed
Sölvesborg
Helsingborg
Kristianstad
Hällevik
Fredensborg
Rinkaby
Tollarp
Åhus
Svalöv
Stehag
Fulltofta
Landskrona
Hörby
Eslöv
Degeberga
Kongens Lyngby
Löddeköpinge
Ravlunda
Lund
Kivik
København
Lomma
Dalby
Staffanstorp
Sjöbo
Rörum
Kastrup
Malmö
Genarp
Simrishamn
Tomelilla
Brantevik
Svedala
Skurup
Skårby
Vellinge
Borrby
Ystad
Jordberga
Skivarp
Falsterbo
Abbekås
Trelleborg
Sandhammaren
Google
Kartdata ©2017 Google
Sverige
Villkor
Skicka feedback
10 km

IDROTTSPLATS

spansk skogssnigel

blekbalsamin


parkslide

Sol – kvälls-/morgonsol – skugga – halvskugga
2

VILDA GRANNAR
handbok för en naturvänlig omgivning
IDÉKATALOG
137 PUNKTER FÖR EN GRÖNARE TÄTORT
PLAGA
MER NATUR DÄR VI BOR
Vår tätortsnära natur
– EN BOK OM FÖRVALTNING OCH SKÖTSEL
Naturskyddsföreningen
69 naturvänliga idéer
Inspirationsmaterial för praktiska naturvårdsåtgärder
Naturvänliga veckan 2015
VÄXTER OCH DJUR I
STADS NATUR
Skydd, skötsel och utveckling av tätortsbiotoper
Författare:
Claes Florgård,
Ulla Mörtberg och Maud Wallsten
BYGGFORSKNINGSRÅDET
Grönare städer
BIOMÅNGFALD OCH GRÖNSTRUKTUR
de trädgård

Ingen användning av konstgödsel

Ingen användning av bekämpningsmedel

Öppen rishög året runt

Igelkotten – en trädgårdsälskare

Igelkotten är en taggig men trevlig gäst i våra trädgårdar och hyreshusområden – om förhållandena är de rätta. Den föredrar lite "stökiga" och varierande miljöer. Städa därför inte så noga utomhus utan låt en del större ris- och lövbågar ligga kvar på lite skyddade platser till exempel vid ett buskage i ett hörn mot ett uthus eller under några träd. Där kan igelkotten ostört bygga bo.

Kemikaliejordbruk, trafikdöd och sterila trädgårdar har gjort igelkotten allt mer sällsynt. Under 1960- och 70-talet minskade den drastiskt i antal. Under senare år har den börjat komma tillbaka på sina håll.

Stränga vintrar har gjort att många igelkottar frusit ihjäl under dvalan som tillbringats på en för kall plats. Den som vill underlätta för igelkotten att trivas och åter öka i antal bör satsa på en mindre välstädad trädgård och bygga ett välisolerat och samtidigt välventilerat bo åt den. Under oktober brukar igelkotten gå i dvala och då är det bra om boet är färdigt.

Ett rejält igelkottbo av bräder under en lövhög kanske kan passa några taggiga trädgårdsvänner.

Att bygga ett igelkottbo

Igelkottar trivs utmärkt alldeles i närheten av våra bostäder och lite löv och hafm under förstubron eller altanen kan vara det som behövs för att den ska stan-

Öppen komposthög året runt

Sammanhängande snår av buskar/träd

Avgränsningar bestående av lövfällande inhemska buskar och träd

Olika insektspollinerade buskar och träd

Björnbär, fjärilsbuske, hallon, lind, lönn, rhododendron, rönn, sälg, vinbär, äpple

Ostörd jord med kvarlämnade löv under träd och buskar

Stora träd, ju grövre desto bättre

Gamla träd med döda grenar och hål i stammen

Veteranisering!

Bilder fr. Länsstyrelsen

Levande lövträd med röta och håligheter

Döda, liggande eller stående stammar

Blomsterplantering: olika insekts-pollinerade arter, ju större yta och ju fler arter desto bättre

Tidigt blommande arter

Senare blommande arter

NATURSKYDDSFÖRENINGENS
Fjärils
HANDBOK
MER FJÄRILAR
HUR DU SKAPAR
ETT ELDORADO
FÖR FJÄRILAR
I DIN NÄRMILJÖ
Naturskydds föreningen
SÅ SKAPAR DU EN
Fjärilsträdgård
Vill du ha mer fjärilar i din närhet? Här får du praktiska tips om hur du kan förvandla din omgivning till en fjärilsoas.
Trädgårdens flygande juveler
Handledning vid anläggning av dagfjärilsbiotoper
Mats Wirén
STAD & LAND
Movium/inst för landskapsplanering
Sveriges lantbruksuniversitet
nr 111/1993
Byggforskningsrådet
Blommor och bin
Din trädgård – ett matbord för pollinerande insekter
Ingemar Fries
Humlor
ALLA SVERIGES ARTER
Så känner du igen dem i naturen – och i trädgården
Göran Holmström

Gräsmatta med olika inhemska arter, som slås max 2 ggr/år

Äng eller grusyta med olika inhemska arter

Varför begränsa sig till inhemska sorter?

Trädgårdsdamm eller liknande, helst utan fisk

NATURSKYDDSFÖRENINGENS
Damm
HANDBOK
NATURSKYDDSFÖRENINGENS DAMMHANDBOK
Naturskydds föreningen
SÅ SKAPAR DU EN
Damm
Allt liv behöver vatten. Anlägg en damm eller ett småvatten och du gör en viktig insats för den biologiska mångfalden.
En damm lockar till sig grodor, salamandrar, trollsländor, skräddare, ryggsimmare, dykarbaggar och många andra djurarter. Normalt behöver man inte föra dit djuren – finns de i närheten kommer de av sig själva om förhållandena är de rätta. Fiskar rekommenderas inte i mindre dammar eftersom de snabbt äter upp alla andra djur.
GULBRÅMAD DYKARBAGGE
THE
DRAGONFLY
-FRIENDLY
GARDENER
Text och Foto: Magnus Billqvist, Trollsländeföreningen
Trollsländorna är våra största insekter och i många fall oerhört vackra; skimrande i grönmetallic, mosaiktecknade i pasteller eller röda som blod. Många är vi som har minnen av trollsländor från badbryggan på sommaren, eller har haft en trollslända som kommit in i uterummet. Kanske har katten släpat in en trollslända?
Locka vackra jättar till besök
Xxxx xxxxxx xxxxx xxxxx xxxx xxxxxx xxxxx xxxxx xxxx xxxxxx xxxxx xxxxx xxxx xxxxxx xxxxx xxxxx xxxx xxxxxx xxxxx xxxxx xxxx.
Länsstyrelsen Skåne
Naturskyddsföreningen i Skåne
Grodor
ur ett skånskt perspektiv

Näringsfattig mineraljord, sand, småsten eller större stenar



Stenmur eller motsvarande

Jordvallar eller slänter

Högar med stenar, stenpartier el motsv

Holkar med häckande fåglar



Bygg en holk

Använd ohyvlat 20-25 mm tjockt virke till holken, det efterliknar naturen bäst. Trä är hållbart och andas också bra under varma sommardagar samt isolerar något under vintern särskilt om man fyller holken med t ex torrt gräs eller torr mossa. Använd inte tryckimpregnerat virke eftersom det är giftigt. Spånskiva rekommenderas inte, den kan lösas upp om det är fuktigt.

Holken ska ha en smart upphängningsanordning som gärna inte bygger på att man spikar upp holken i trädet. Ett bra sätt är att använda en långsmal plåtremsa ca 3,5 cm x 30 cm som skruvas fast i holkens tak. Plåtremsan böjs sedan så att man kan hänga holken (se bilden) över en gren ungefär 1m från stammen.

Men det går också bra att fästa holken mellan två utskjutande grenar vid stammen, eller hänga den i en grenklyka. Du kan också surra fast holken på stammen med någon typ av nylonlina.

Fåglarna är inte kräsna av sig vare sig det gäller val av virke eller mått. En ohyvlad insida är bra, det ger fäste för fågelungarna att klättra ut när de är flygfärdiga. Det viktiga är inte hur holken ser ut utan att den kommer på plats. Se till att insidan av bottenplattan inte är mindre än 10 cm åt något håll. Hellre en större botten än en för liten. Fåglarna fyller själva på med bomaterial. Ingångshålets minsta diameter är viktig. Helst 30 mm för småfåglar. Hellre ett stort hål än ett för litet. Små arter kan bo i stora holkar men t ex en talgoxe eller svartvit flugsnappare kommer inte in i de minsta hålen.

FÅGELHOLKAR
TILL SALU

Byggnader, gamla träd eller holkar där däggdjur föder sina ungar

Hjälp insekterna på traven med bihotell, humlebon, hål i stammar el motsv

Hur kan man själv gå vidare?

Enningervägen, Höör

Ljungen, Veberöd

Biparadiset, Örkelljunga

Augustenborg, Malmö

Naturskyddsföreningens årsbok för 2019:
”Naturligtvis” – biologisk mångfald i din trädgård!

Björkelund, Simlångsdalen

Tack för mig!